

学信网采集码获取三种方式说明

获取采集码的渠道():

- 一、通过公众号获取;
- 二、通过网站获取;
- 三、通过档案获取。

一、通过公众号获取采集码
手机“ ”公众号。



点击 公众号 学信网。



次登录，点击“关注”，后点击发消息。



点击“学信网”。



点击“登录档案”。



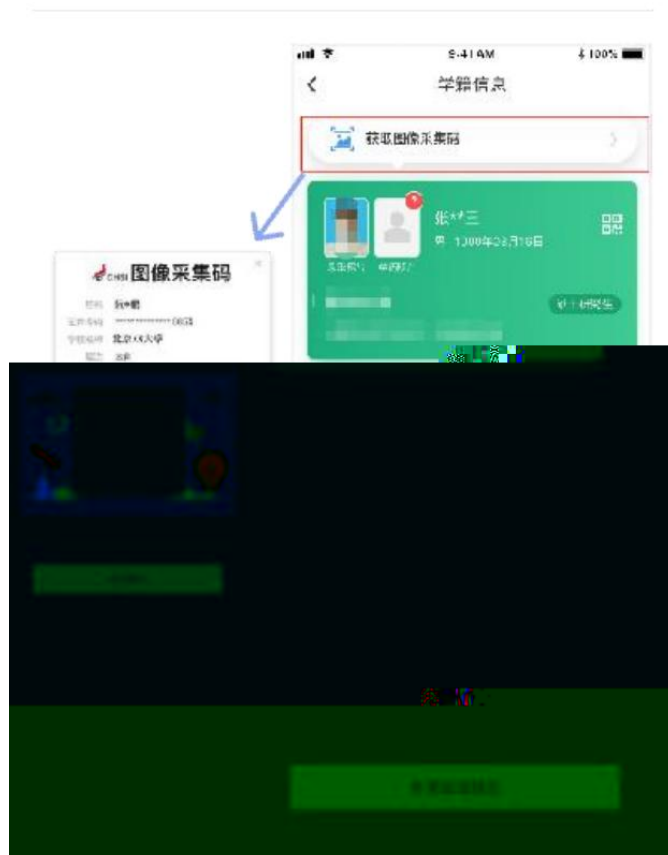
点击“籍”。



籍。



点击上方“获取采集码”按钮。

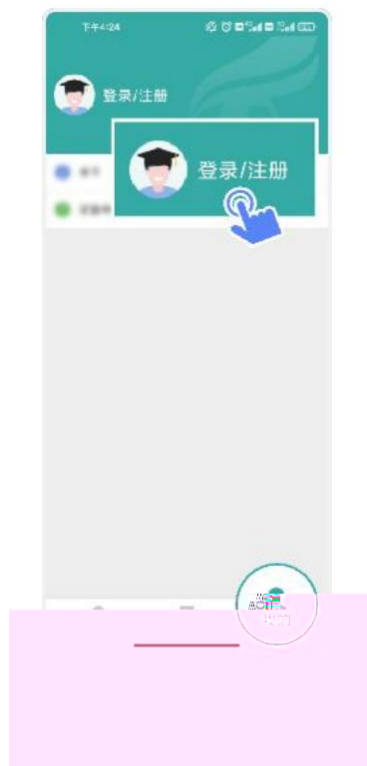


点击“保存”按钮，保存“采集码”。

二、 过 安 安 APP 获
机 店 “ ” 安 ;
机 “ ” 安 。



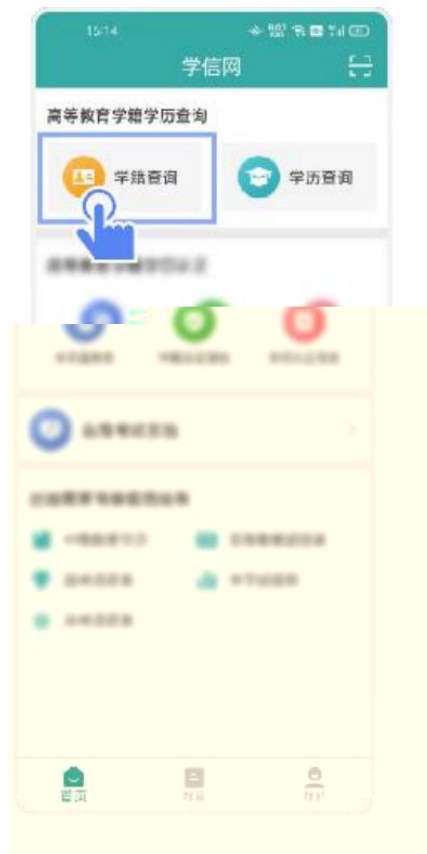
打 “ ” ， 【 的 】 ， 点击【登 册】。



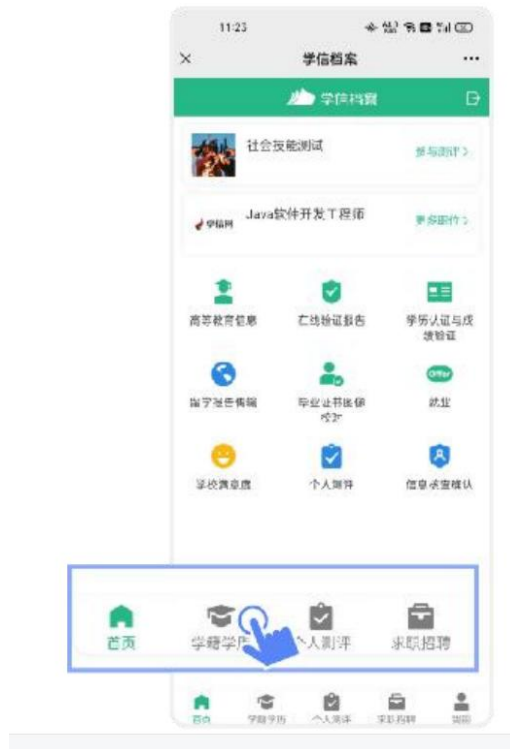
【 号 】或【 】登 。



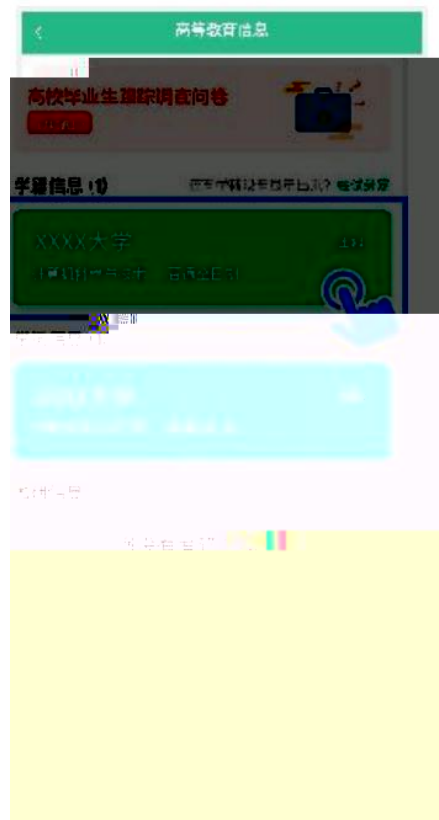
返回【 】点击【 籍查 】。



点击“籍”。



籍。



点击 方“获 采 ”按 。



点击“保存 ”按 ，保存 “ 采 ” 册。

、 过 档案获
打 ()， 点击 的【登】。



点击【登 档案】。



供的登方，登的户。

点击【籍】，查本籍。

份， 供 方 ， 。



籍，点击【查 对 采 集】按 。



点击 方“获 采 ”按 。



点击“保存 ”按 ，保存 “ 采 ” 册。